

MUNICIPIO DE CHILA DE LA SAL PUEBLA

ESTADO DE ACTIVIDADES
Del 1 de Enero al 31 de Marzo de 2024
(Cifras en pesos)



	2024	2023
INGRESOS Y OTROS BENEFICIOS		
INGRESOS DE GESTIÓN	266,628.84	922,402.08
IMPUESTOS	159,180.00	380,945.00
CUOTAS Y APORTACIONES DE SEGURIDAD SOCIAL	0.00	0.00
CONTRIBUCIONES DE MEJORAS	0.00	0.00
DERECHOS	90,126.00	450,539.00
PRODUCTOS	16,572.84	88,188.08
APROVECHAMIENTOS	750.00	2,730.00
INGRESOS POR VENTA DE BIENES Y PRESTACIÓN DE SERVICIOS	0.00	0.00
PART, APORT, CONV, INCENT. DERIV. D/COLAB.FISCAL, F. DIST. DE APORT, TRANSF, ASIG, SUBS Y SUBV Y P Y JUB	5,081,687.81	23,685,052.35
PART, APORT, CONV, INCENT. DERIV. D/COLAB.FISCAL, F. DIST. DE APORT	5,081,687.81	23,685,052.35
TRANSFERENCIAS, ASIGNACIONES, SUBSIDIOS Y SUBVENCIONES Y PENSIONES Y JUBILACIONES	0.00	0.00
OTROS INGRESOS Y BENEFICIOS	0.00	0.00
INGRESOS FINANCIEROS	0.00	0.00
INCREMENTO POR VARIACIÓN DE INVENTARIOS	0.00	0.00
DISMINUCIÓN DEL EXCESO DE ESTIMACIONES POR PÉRDIDA O DETERIORO U OBSOLESCENCIA	0.00	0.00
DISMINUCIÓN DEL EXCESO DE PROVISIONES	0.00	0.00
OTROS INGRESOS Y BENEFICIOS VARIOS	0.00	0.00
TOTAL DE INGRESOS Y OTROS BENEFICIOS	5,348,316.65	24,607,454.43
GASTOS Y OTRAS PÉRDIDAS		
GASTOS DE FUNCIONAMIENTO	2,099,796.81	9,008,124.27
SERVICIOS PERSONALES	970,560.82	3,994,059.00
MATERIALES Y SUMINISTROS	343,073.41	2,262,128.48
SERVICIOS GENERALES	786,162.58	2,751,936.79
TRANSFERENCIAS, ASIGNACIONES, SUBSIDIOS Y OTRAS AYUDAS	462,185.54	1,425,538.84
TRANSFERENCIAS INTERNAS Y ASIGNACIONES AL SECTOR PÚBLICO	0.00	0.00
TRANSFERENCIAS AL RESTO DEL SECTOR PÚBLICO	0.00	0.00
SUBSIDIOS Y SUBVENCIONES	0.00	0.00
AYUDAS SOCIALES	462,185.54	1,425,538.84
PENSIONES Y JUBILACIONES	0.00	0.00
TRANSFERENCIAS A FIDEICOMISOS, MANDATOS Y CONTRATOS ANÁLOGOS	0.00	0.00
TRANSFERENCIAS A LA SEGURIDAD SOCIAL	0.00	0.00
DONATIVOS	0.00	0.00
TRANSFERENCIAS AL EXTERIOR	0.00	0.00
PARTICIPACIONES Y APORTACIONES	0.00	58,457.80
PARTICIPACIONES	0.00	0.00
APORTACIONES	0.00	0.00
CONVENIOS	0.00	58,457.80
INTERESES, COMISIONES Y OTROS GASTOS DE LA DEUDA PÚBLICA	0.00	0.00



MUNICIPIO DE CHILA DE LA SAL PUEBLA

ESTADO DE ACTIVIDADES
Del 1 de Enero al 31 de Marzo de 2024
(Cifras en pesos)

	2024	2023
INTERESES DE LA DEUDA PÚBLICA	0.00	0.00
COMISIONES DE LA DEUDA PÚBLICA	0.00	0.00
GASTOS DE LA DEUDA PÚBLICA	0.00	0.00
COSTO POR COBERTURAS	0.00	0.00
APOYOS FINANCIEROS	0.00	0.00
OTROS GASTOS Y PÉRDIDAS EXTRAORDINARIAS	0.00	79,940.48
ESTIMACIONES, DEPRECIACIONES, DETERIOROS, OBSOLESCENCIAS Y AMORTIZACIONES	0.00	79,940.48
PROVISIONES	0.00	0.00
DISMINUCIONES DE INVENTARIOS	0.00	0.00
OTROS GASTOS	0.00	0.00
INVERSIÓN PÚBLICA	0.00	11,236,307.71
INVERSIÓN PÚBLICA NO CAPITALIZABLE	0.00	11,236,307.71
TOTAL DE GASTOS Y OTRAS PÉRDIDAS	2,561,982.35	21,808,369.10
RESULTADOS DEL EJERCICIO (AHORRO/DESAHORRO).....	2,786,334.30	2,799,085.33

Bajo protesta de decir verdad declaramos que los Estados Financieros y sus Anexos son razonablemente correctos y son responsabilidad del emisor.



 SERGIO HERRERROS AMIGÓN
 PRESIDENTE MUNICIPAL
 PRESIDENCIA MUNICIPAL
 H. AYUNTAMIENTO
 2021 - 2024
 CHILA DE LA SAL, PUEBLA



 C. SONIA JIMÉNEZ RUIZ
 TESORERA MUNICIPAL
 TESORERÍA MUNICIPAL
 H. AYUNTAMIENTO
 2021 - 2024
 CHILA DE LA SAL, PUEBLA


 C. ANA CRISTINA RAMÍREZ AMIGÓN
 SECRETARÍA GENERAL


 SECRETARÍA
 H. AYUNTAMIENTO
 2021 - 2024
 CHILA DE LA SAL, PUEBLA.