

MUNICIPIO DE CHILA DE LA SAL PUEBLA

ESTADO ANALÍTICO DE INGRESOS
Del 1 de Enero al 30 de Junio de 2024
(Cifras en pesos)

Rubro de Ingresos	Ingreso Estimado (1)	Ampliaciones y Reducciones (2)	Ingreso Modificado (3=1+2)	Ingreso Devengado (4)	Ingreso Recaudado (5)	Diferencia (6=5-1)
IMPUESTOS	473,214.00	5,313.00	478,527.00	288,236.00	288,236.00	-184,978.00
CUOTAS Y APORTACIONES DE SEGURIDAD SOCIAL	0.00	0.00	0.00	0.00	0.00	0.00
CONTRIBUCIONES DE MEJORAS	0.00	0.00	0.00	0.00	0.00	0.00
DERECHOS	301,674.00	115,304.00	416,978.00	236,510.00	236,510.00	-65,164.00
PRODUCTOS	35,192.00	2,174.84	37,666.84	27,294.84	27,294.84	-8,197.16
APROVECHAMIENTOS	5,915.00	0.00	5,915.00	750.00	750.00	-5,165.00
INGRESOS POR VENTAS DE BIENES, PRESTACIÓN DE SERVICIOS Y OTROS INGRESOS	0.00	0.00	0.00	0.00	0.00	0.00
PARTICIPACIONES, APORTACIONES, CONVENIOS, INCENTIVOS DERIV. DE LA COLAB. FISCAL Y FONDOS DIST. DE APORT	14,164,957.00	4,736,038.41	18,900,995.41	13,717,308.92	13,717,308.92	-447,648.08
TRANSFERENCIAS, ASIGNACIONES, SUBSIDIOS Y SUBVENCIONES, Y PENSIONES Y JUBILACIONES	0.00	0.00	0.00	0.00	0.00	0.00
INGRESOS DERIVADOS DE FINANCIAMIENTOS	0.00	2,548,465.32	2,548,465.32	0.00	0.00	0.00
TOTAL	14,981,252.00	7,407,295.57	22,388,547.57	14,270,099.76	14,270,099.76	
					Ingresos Excedentes	0.00

MUNICIPIO DE CHILA DE LA SAL PUEBLA


ESTADO ANALÍTICO DE INGRESOS
Del 1 de Enero al 30 de Junio de 2024
(Cifras en pesos)

Estado Analítico de Ingresos Por Fuente de Financiamiento	Ingreso Estimado (1)	Ampliaciones/ Reducciones (2)	Ingreso Modificado (3=1+2)	Ingreso Devengado (4)	Ingreso Recaudado (5)	Diferencia (6=5-1)
INGRESOS DEL PODER EJECUTIVO FEDERAL O ESTATAL Y DE LOS MUNICIPIOS	14,981,232.00	4,858,830.25	19,840,082.25	14,270,099.76	14,270,099.76	-711,152.24
IMPUESTOS	473,214.00	5,313.00	478,527.00	288,236.00	288,236.00	-184,578.00
CUOTAS Y APORTACIONES DE SEGURIDAD SOCIAL	0.00	0.00	0.00	0.00	0.00	0.00
CONTRIBUCIONES DE MEJORAS	0.00	0.00	0.00	0.00	0.00	0.00
DERECHOS	301,674.00	115,304.00	416,978.00	236,510.00	236,510.00	-65,164.00
PRODUCTOS	35,492.00	2,174.84	37,666.84	27,294.84	27,294.84	-8,197.16
APROVECHAMIENTOS	5,915.00	0.00	5,915.00	750.00	750.00	-5,165.00
PARTICIPACIONES, APORTACIONES, CONVENIOS, INCENTIVOS DERIV. DE LA COLAB. FISCAL Y FONDOS DIST. DE APORT	14,164,957.00	4,736,038.41	18,900,995.41	13,717,308.92	13,717,308.92	-447,648.08
TRANSFERENCIAS, ASIGNACIONES, SUBSIDIOS Y SUBVENCIONES, Y PENSIONES Y JUBILACIONES	0.00	0.00	0.00	0.00	0.00	0.00
INGRESOS DE LOS ENTES PÚBLICOS DE LOS PODERES LEGISLATIVO Y JUDICIAL, DE LOS ÓRGANOS AUTÓNOMOS Y DEL SECTOR PARAESTATAL O PARAMUNICIPAL, ASÍ COMO DE LAS EMPRESAS PRODUCTIVAS DEL ESTADO	0.00	0.00	0.00	0.00	0.00	0.00
CUOTAS Y APORTACIONES DE SEGURIDAD SOCIAL	0.00	0.00	0.00	0.00	0.00	0.00
PRODUCTOS	0.00	0.00	0.00	0.00	0.00	0.00
INGRESOS POR VENTAS DE BIENES, PRESTACIÓN DE SERVICIOS Y OTROS INGRESOS	0.00	0.00	0.00	0.00	0.00	0.00
TRANSFERENCIAS, ASIGNACIONES, SUBSIDIOS Y SUBVENCIONES, Y PENSIONES Y JUBILACIONES	0.00	0.00	0.00	0.00	0.00	0.00


ESTADO ANALÍTICO DE INGRESOS
Del 1 de Enero al 30 de Junio de 2024
(Cifras en pesos)

Estado Analítico de Ingresos por Fuente de Financiamiento	Ingreso Estimado (1)	Ampliaciones/ Reducciones (2)	Ingreso Modificado (3=1+2)	Ingreso Devengado (4)	Ingreso Recaudado (5)	Diferencia (6=5-1)
INGRESOS DERIVADOS DE FINANCIAMIENTO	0.00	2,548,465.32	2,548,465.32	0.00	0.00	0.00
INGRESOS DERIVADOS DE FINANCIAMIENTOS	0.00	2,548,465.32	2,548,465.32	0.00	0.00	0.00
TOTAL	14,981,252.00	7,407,295.57	22,388,547.57	14,270,099.76	14,270,099.76	
				Ingresos Excedentes		0.00


Bajo protesta de decir verdad declaramos que los Estados Financieros y sus ^{NOTAS} son razonablemente correctos y son responsabilidad del emisor.



C. CELSO HERREROS AMIGÓN
PRESIDENTE MUNICIPAL
H. AYUNTAMIENTO
CHILA DE LA SAL, PUEBLA



C. SONIA JIMÉNEZ RUIZ
TESORERO MUNICIPAL
2021 - 2024
CHILA DE LA SAL, PUEBLA



C. ANA CRISTINA RAMÍREZ RAMÍSON
SECRETARÍA GENERAL

SECRETARÍA
H. AYUNTAMIENTO
2021 - 2024
CHILA DE LA SAL, PUEBLA.