

FLUJO DE FONDOS
Del 1 de Enero al 28 de Febrero de 2026
(Cifras en Pesos)

R/C	Rubro/Capítulo	Estimado/ Aprobado	Ampliaciones/ (Reducciones)	Modificado	Devengado	Recaudado/ Pagado	CxC/ CxP
	RUBROS DE INGRESO	27,751,371.00	292,601.55	28,043,972.55	4,174,622.04	4,174,622.04	0.00
1	IMPUESTOS	519,211.00	922.00	520,133.00	170,725.00	170,725.00	0.00
2	CUOTAS Y APORTACIONES DE SEGURIDAD SOCIAL	0.00	0.00	0.00	0.00	0.00	0.00
3	CONTRIBUCIONES DE MEJORAS	0.00	0.00	0.00	0.00	0.00	0.00
4	DERECHOS	330,997.00	0.00	330,997.00	87,398.50	87,398.50	0.00
5	PRODUCTOS	38,942.00	332.05	39,274.05	9,247.05	9,247.05	0.00
6	APROVECHAMIENTOS	6,490.00	0.00	6,490.00	0.00	0.00	0.00
7	INGRESOS POR VENTAS DE BIENES, PRESTACIÓN DE SERVICIOS Y OTROS INGRESOS	0.00	0.00	0.00	0.00	0.00	0.00
8	PARTICIPACIONES, APORTACIONES, CONVENIOS, INCENTIVOS DERIV. DE LA COLAB. FISCAL Y FONDOS DIST. DE APORT	26,855,731.00	5,613.00	26,861,344.00	3,907,251.49	3,907,251.49	0.00
9	TRANSFERENCIAS, ASIGNACIONES, SUBSIDIOS Y SUBVENCIONES, Y PENSIONES Y JUBILACIONES	0.00	0.00	0.00	0.00	0.00	0.00
0	INGRESOS DERIVADOS DE FINANCIAMIENTOS	0.00	285,734.50	285,734.50	0.00	0.00	0.00
	CAPÍTULOS DE GASTO	27,751,371.00	292,601.55	28,043,972.55	1,620,186.68	1,172,567.55	447,619.13
1	SERVICIOS PERSONALES	4,999,332.36	0.00	4,999,332.36	749,468.00	390,271.00	359,197.00
2	MATERIALES Y SUMINISTROS	1,918,616.87	61,282.26	1,979,899.13	194,124.73	194,124.73	0.00
3	SERVICIOS GENERALES	3,456,229.72	76,370.53	3,532,600.25	347,393.21	315,493.21	31,900.00
4	TRANSFERENCIAS, ASIGNACIONES, SUBSIDIOS Y OTRAS AYUDAS	1,721,445.85	926.52	1,722,372.37	307,418.50	250,896.37	56,522.13
5	BIENES MUEBLES, INMUEBLES E INTANGIBLES	91,429.20	154,022.24	245,451.44	21,782.24	21,782.24	0.00
6	INVERSIÓN PÚBLICA	15,564,317.00	0.00	15,564,317.00	0.00	0.00	0.00
7	INVERSIONES FINANCIERAS Y OTRAS PROVISIONES	0.00	0.00	0.00	0.00	0.00	0.00
8	PARTICIPACIONES Y APORTACIONES	0.00	0.00	0.00	0.00	0.00	0.00
9	DEUDA PÚBLICA	0.00	0.00	0.00	0.00	0.00	0.00
	SUPERÁVIT/DÉFICIT	0.00	0.00	0.00	2,554,435.36	3,002,054.49	-447,619.13



**PRESIDENCIA MUNICIPAL
AYUNTAMIENTO
2024-2027
CHILA DE LA SAL, PUEBLA**



**SECRETARÍA
AYUNTAMIENTO
2024-2027
CHILA DE LA SAL, PUEBLA**



**TESORERÍA MUNICIPAL
AYUNTAMIENTO
2024-2027
CHILA DE LA SAL, PUEBLA**

FLUJO DE FONDOS
Del 1 de Enero al 28 de Febrero de 2026
(Cifras en Pesos)

R/C	Rubro/Capítulo	Estimado/ Aprobado	Ampliaciones/ (Reducciones)	Modificado	Devengado	Recaudado/ Pagado	CxC/ CxP
	MÁS REMANENTE APLICADO	0.00	285,734.50	285,734.50	153,494.50	153,494.50	0.00
1	SERVICIOS PERSONALES	0.00	0.00	0.00	0.00	0.00	0.00
2	MATERIALES Y SUMINISTROS	0.00	59,712.26	59,712.26	59,712.26	59,712.26	0.00
3	SERVICIOS GENERALES	0.00	72,000.00	72,000.00	72,000.00	72,000.00	0.00
4	TRANSFERENCIAS, ASIGNACIONES, SUBSIDIOS Y OTRAS AYUDAS	0.00	0.00	0.00	0.00	0.00	0.00
5	BIENES MUEBLES, INMUEBLES E INTANGIBLES	0.00	154,022.24	154,022.24	21,782.24	21,782.24	0.00
6	INVERSIÓN PÚBLICA	0.00	0.00	0.00	0.00	0.00	0.00
7	INVERSIONES FINANCIERAS Y OTRAS PROVISIONES	0.00	0.00	0.00	0.00	0.00	0.00
8	PARTICIPACIONES Y APORTACIONES	0.00	0.00	0.00	0.00	0.00	0.00
9	DEUDA PÚBLICA	0.00	0.00	0.00	0.00	0.00	0.00
	BALANCE PRESUPUESTARIO	0.00	285,734.50	285,734.50	2,707,929.86	3,155,548.99	-447,619.13



[Signature]
PRESIDENCIA MUNICIPAL
AYUNTAMIENTO
2024-2027
CHILA DE LA SAL, PUEBLA



[Signature]
TESORERÍA MUNICIPAL
AYUNTAMIENTO
2024-2027
CHILA DE LA SAL, PUEBLA



[Signature]
SECRETARÍA
AYUNTAMIENTO
2024-2027
CHILA DE LA SAL, PUEBLA



**PRESIDENCIA MUNICIPAL
AYUNTAMIENTO
2024-2027
CHILA DE LA SAL, PUEBLA**

MUNICIPIO DE CHILA DE LA SAL PUEBLA
FLUJO DE FONDOS
Del 1 de Enero al 28 de Febrero de 2026
(Cifras en Pesos)



**SECRETARÍA
AYUNTAMIENTO
2024-2027
CHILA DE LA SAL, PUEBLA**

CFF	Ingresos por Fuente de Financiamiento	Estimado	Ampliaciones/ (Reducciones)	Modificado	Devengado	Recaudado	CxC
	DE LIBRE DISPOSICIÓN	11,099,272.00	6,590.34	11,105,862.34	1,332,124.59	1,332,124.59	0.00
11	RECURSOS FISCALES	895,640.00	926.52	896,566.52	267,043.02	267,043.02	0.00
12	FINANCIAMIENTOS INTERNOS	0.00	0.00	0.00	0.00	0.00	0.00
13	FINANCIAMIENTOS EXTERNOS	0.00	0.00	0.00	0.00	0.00	0.00
14	INGRESOS PROPIOS	0.00	0.00	0.00	0.00	0.00	0.00
15	RECURSOS FEDERALES	10,203,632.00	5,663.82	10,209,295.82	1,065,081.57	1,065,081.57	0.00
16	RECURSOS ESTATALES	0.00	0.00	0.00	0.00	0.00	0.00
17	OTROS RECURSOS	0.00	0.00	0.00	0.00	0.00	0.00
	TRANSFERENCIAS FEDERALES ETIQUETADAS	16,652,099.00	286,011.21	16,938,110.21	2,842,497.45	2,842,497.45	0.00
25	RECURSOS FEDERALES	16,652,099.00	286,011.21	16,938,110.21	2,842,497.45	2,842,497.45	0.00
26	RECURSOS ESTATALES	0.00	0.00	0.00	0.00	0.00	0.00
27	OTROS RECURSOS	0.00	0.00	0.00	0.00	0.00	0.00
	TOTAL INGRESOS	27,751,371.00	292,601.55	28,043,972.55	4,174,622.04	4,174,622.04	0.00

CFF	Egresos por Fuente de Financiamiento	Aprobado	Ampliaciones/ (Reducciones)	Modificado	Devengado	Pagado	CxP
	NO ETIQUETADO	11,099,272.00	6,590.34	11,105,862.34	1,399,582.18	951,963.05	447,619.13
11	RECURSOS FISCALES	895,640.00	926.52	896,566.52	38,292.30	38,292.30	0.00
12	FINANCIAMIENTOS INTERNOS	0.00	0.00	0.00	0.00	0.00	0.00
13	FINANCIAMIENTOS EXTERNOS	0.00	0.00	0.00	0.00	0.00	0.00
14	INGRESOS PROPIOS	0.00	0.00	0.00	0.00	0.00	0.00
15	RECURSOS FEDERALES	10,203,632.00	5,663.82	10,209,295.82	1,361,289.88	913,670.75	447,619.13
16	RECURSOS ESTATALES	0.00	0.00	0.00	0.00	0.00	0.00
17	OTROS RECURSOS	0.00	0.00	0.00	0.00	0.00	0.00
	ETIQUETADO	16,652,099.00	286,011.21	16,938,110.21	220,604.50	220,604.50	0.00
25	RECURSOS FEDERALES	16,652,099.00	286,011.21	16,938,110.21	220,604.50	220,604.50	0.00
26	RECURSOS ESTATALES	0.00	0.00	0.00	0.00	0.00	0.00
27	OTROS RECURSOS	0.00	0.00	0.00	0.00	0.00	0.00
	TOTAL EGRESOS	27,751,371.00	292,601.55	28,043,972.55	1,620,186.68	1,172,567.55	447,619.13



**TESORERÍA MUNICIPAL
AYUNTAMIENTO
2024-2027
CHILA DE LA SAL, PUEBLA**

FLUJO DE FONDOS
Del 1 de Enero al 28 de Febrero de 2026
(Cifras en Pesos)

CFE Ingresos menos Egresos por Fuente de Financiamiento	Estimado/ Aprobado	Ampliaciones/ (Reducciones)	Modificado	Devengado	Recaudado/ Pagado	CxC/ CxP
NO ETIQUETADO	0.00	0.00	0.00	-67,457.59	380,161.54	-447,619.13
11 RECURSOS FISCALES	0.00	0.00	0.00	228,750.72	228,750.72	0.00
12 FINANCIAMIENTOS INTERNOS	0.00	0.00	0.00	0.00	0.00	0.00
13 FINANCIAMIENTOS EXTERNOS	0.00	0.00	0.00	0.00	0.00	0.00
14 INGRESOS PROPIOS	0.00	0.00	0.00	0.00	0.00	0.00
15 RECURSOS FEDERALES	0.00	0.00	0.00	-296,208.31	151,410.82	-447,619.13
16 RECURSOS ESTATALES	0.00	0.00	0.00	0.00	0.00	0.00
17 OTROS RECURSOS	0.00	0.00	0.00	0.00	0.00	0.00
ETIQUETADO	0.00	0.00	0.00	2,621,892.95	2,621,892.95	0.00
25 RECURSOS FEDERALES	0.00	0.00	0.00	2,621,892.95	2,621,892.95	0.00
26 RECURSOS ESTATALES	0.00	0.00	0.00	0.00	0.00	0.00
27 OTROS RECURSOS	0.00	0.00	0.00	0.00	0.00	0.00
SUPERÁVIT/DÉFICIT	0.00	0.00	0.00	2,554,435.36	3,002,054.49	-447,619.13


[Handwritten Signature]
PRESIDENCIA MUNICIPAL
AYUNTAMIENTO
2024-2027
CHILA DE LA SAL, PUEBLA


[Handwritten Signature]
SECRETARÍA
AYUNTAMIENTO
2024-2027
CHILA DE LA SAL, PUEBLA


[Handwritten Signature]
TESORERÍA MUNICIPAL
AYUNTAMIENTO
2024-2027
CHILA DE LA SAL, PUEBLA

FLUJO DE FONDOS
Del 1 de Enero al 28 de Febrero de 2026
(Cifras en Pesos)

CFE Más Remanente Aplicado por Fuente de Financiamiento	Aprobado	Ampliaciones/ (Reducciones)	Modificado	Devengado	Pagado	CxP
NO ETIQUETADO	0.00	0.00	0.00	0.00	0.00	0.00
11 RECURSOS FISCALES	0.00	0.00	0.00	0.00	0.00	0.00
12 FINANCIAMIENTOS INTERNOS	0.00	0.00	0.00	0.00	0.00	0.00
13 FINANCIAMIENTOS EXTERNOS	0.00	0.00	0.00	0.00	0.00	0.00
14 INGRESOS PROPIOS	0.00	0.00	0.00	0.00	0.00	0.00
15 RECURSOS FEDERALES	0.00	0.00	0.00	0.00	0.00	0.00
16 RECURSOS ESTATALES	0.00	0.00	0.00	0.00	0.00	0.00
17 OTROS RECURSOS	0.00	0.00	0.00	0.00	0.00	0.00
ETIQUETADO	0.00	285,734.50	285,734.50	153,494.50	153,494.50	0.00
25 RECURSOS FEDERALES	0.00	285,734.50	285,734.50	153,494.50	153,494.50	0.00
26 RECURSOS ESTATALES	0.00	0.00	0.00	0.00	0.00	0.00
27 OTROS RECURSOS	0.00	0.00	0.00	0.00	0.00	0.00
TOTAL REMANENTE APLICADO	0.00	285,734.50	285,734.50	153,494.50	153,494.50	0.00



**PRESIDENCIA MUNICIPAL
AYUNTAMIENTO
2024-2027
CHILA DE LA SAL, PUEBLA**


**SECRETARÍA
AYUNTAMIENTO
2024-2027
CHILA DE LA SAL, PUEBLA**



**TESORERÍA MUNICIPAL
AYUNTAMIENTO
2024-2027
CHILA DE LA SAL, PUEBLA**


FLUJO DE FONDOS
Del 1 de Enero al 28 de Febrero de 2026
(Cifras en Pesos)

CFF Balance Presupuestario por Fuente de Financiamiento	Estimado/ Aprobado	Ampliaciones/ (Reducciones)	Modificado	Devengado	Recaudado/ Pagado	CxC/ CxP
NO ETIQUETADO	0.00	0.00	0.00	-67,457.59	380,161.54	-447,619.13
11 RECURSOS FISCALES	0.00	0.00	0.00	228,750.72	228,750.72	0.00
12 FINANCIAMIENTOS INTERNOS	0.00	0.00	0.00	0.00	0.00	0.00
13 FINANCIAMIENTOS EXTERNOS	0.00	0.00	0.00	0.00	0.00	0.00
14 INGRESOS PROPIOS	0.00	0.00	0.00	0.00	0.00	0.00
15 RECURSOS FEDERALES	0.00	0.00	0.00	-296,208.31	151,410.82	-447,619.13
16 RECURSOS ESTATALES	0.00	0.00	0.00	0.00	0.00	0.00
17 OTROS RECURSOS	0.00	0.00	0.00	0.00	0.00	0.00
ETIQUETADO	0.00	285,734.50	285,734.50	2,775,387.45	2,775,387.45	0.00
25 RECURSOS FEDERALES	0.00	285,734.50	285,734.50	2,775,387.45	2,775,387.45	0.00
26 RECURSOS ESTATALES	0.00	0.00	0.00	0.00	0.00	0.00
27 OTROS RECURSOS	0.00	0.00	0.00	0.00	0.00	0.00
BALANCE PRESUPUESTARIO	0.00	285,734.50	285,734.50	2,707,929.86	3,155,548.99	-447,619.13


[Signature]
PRESIDENCIA MUNICIPAL
AYUNTAMIENTO
2024-2027
CHILA DE LA SAL, PUEBLA


[Signature]
SECRETARÍA
AYUNTAMIENTO
2024-2027
CHILA DE LA SAL, PUEBLA


[Signature]
TESORERÍA MUNICIPAL
AYUNTAMIENTO
2024-2027
CHILA DE LA SAL, PUEBLA

FLUJO DE FONDOS
Del 1 de Enero al 28 de Febrero de 2026
(Cifras en Pesos)



SECRETARÍA
AYUNTAMIENTO
2024-2027
CHILA DE LA SAL, PUEBLA

Morales

R/C	Rubro/Capítulo	DEBERADO POR FUENTE DE FINANCIAMIENTO											Etiquetado	Total
		11	12	13	14	15	16	17	No etiquetado	25	26	27		
	RUBROS DE INGRESO	267,043.02	0.00	0.00	0.00	1,065,081.67	0.00	0.00	1,332,124.59	2,842,497.45	0.00	0.00	2,842,497.45	4,174,622.04
1	IMPUESTOS	170,725.00	0.00	0.00	0.00	0.00	0.00	0.00	170,725.00	0.00	0.00	0.00	0.00	170,725.00
2	CUOTAS Y APORTACIONES DE SEGURIDAD SOCIAL	0.00	0.00	0.00	0.00	0.00	0.00	0.00	0.00	0.00	0.00	0.00	0.00	0.00
3	CONTRIBUCIONES DE MEJORAS	0.00	0.00	0.00	0.00	0.00	0.00	0.00	0.00	0.00	0.00	0.00	0.00	0.00
4	DIRECCIOS	87,398.50	0.00	0.00	0.00	0.00	0.00	0.00	87,398.50	0.00	0.00	0.00	0.00	87,398.50
5	PRODUCTOS	0,919.52	0.00	0.00	0.00	50.82	0.00	0.00	8,970.34	276.71	0.00	0.00	276.71	9,247.08
6	APROVECHAMIENTOS	0.00	0.00	0.00	0.00	0.00	0.00	0.00	0.00	0.00	0.00	0.00	0.00	0.00
7	INGRESOS POR VENTAS DE BIENES, PRESTACIÓN DE SERVICIOS Y OTROS INGRESOS	0.00	0.00	0.00	0.00	0.00	0.00	0.00	0.00	0.00	0.00	0.00	0.00	0.00
8	PARTICIPACIONES, APORTACIONES, CONVENIOS, INCENTIVOS DERIV. DE LA COLAB. FISCAL Y FONDOS DIST. DE APORT	0.00	0.00	0.00	0.00	1,065,030.75	0.00	0.00	1,065,030.75	2,842,220.74	0.00	0.00	2,842,220.74	3,907,251.49
9	TRANSFERENCIAS, ASIGNACIONES, SUBSIDIOS Y SUBVENCIÓNES, Y PENSIONES Y JUBILACIONES	0.00	0.00	0.00	0.00	0.00	0.00	0.00	0.00	0.00	0.00	0.00	0.00	0.00
0	INGRESOS DERIVADOS DE FINANCIAMIENTOS	0.00	0.00	0.00	0.00	0.00	0.00	0.00	0.00	0.00	0.00	0.00	0.00	0.00
	CAPÍTULOS DE GASTO	38,292.30	0.00	0.00	0.00	1,361,289.98	0.00	0.00	1,399,582.18	220,604.50	0.00	0.00	220,604.50	1,620,186.68
1	SERVICIOS PERSONALES	0.00	0.00	0.00	0.00	728,468.00	0.00	0.00	728,468.00	21,000.00	0.00	0.00	21,000.00	749,468.00
2	MATERIALES Y SUMINISTRADOS	3,480.00	0.00	0.00	0.00	130,932.47	0.00	0.00	136,412.47	59,712.26	0.00	0.00	59,712.26	194,124.73
3	SERVICIOS GENERALES	5.80	0.00	0.00	0.00	229,277.41	0.00	0.00	229,283.21	118,110.00	0.00	0.00	118,110.00	347,393.21
4	TRANSFERENCIAS, ASIGNACIONES, SUBSIDIOS Y OTRAS AYUDAS	34,806.50	0.00	0.00	0.00	272,612.00	0.00	0.00	307,618.50	0.00	0.00	0.00	0.00	307,618.50
5	BIENES MUEBLES, INMUEBLES E INTANGIBLES	0.00	0.00	0.00	0.00	0.00	0.00	0.00	0.00	21,782.24	0.00	0.00	21,782.24	21,782.24
6	INVERSIÓN PÚBLICA	0.00	0.00	0.00	0.00	0.00	0.00	0.00	0.00	0.00	0.00	0.00	0.00	0.00
7	INVERSIONES FINANCIERAS Y OTRAS PROVISIONES	0.00	0.00	0.00	0.00	0.00	0.00	0.00	0.00	0.00	0.00	0.00	0.00	0.00
8	PARTICIPACIONES Y APORTACIONES	0.00	0.00	0.00	0.00	0.00	0.00	0.00	0.00	0.00	0.00	0.00	0.00	0.00
9	DEUDA PÚBLICA	0.00	0.00	0.00	0.00	0.00	0.00	0.00	0.00	0.00	0.00	0.00	0.00	0.00
	SUPERAVIT/DÉFICIT	228,750.72		0.00	0.00	-296,208.31	0.00	0.00	-67,457.59	2,621,892.95	0.00	0.00	2,621,892.95	2,554,435.36

-11172

PRESIDENCIA MUNICIPAL
AYUNTAMIENTO
2024-2027
CHILA DE LA SAL, PUEBLA

TESORERÍA MUNICIPAL
AYUNTAMIENTO
2024-2027
CHILA DE LA SAL, PUEBLA

FLUJO DE FONDOS
Del 1 de Enero al 28 de Febrero de 2026
(Cifras en Pesos)

R/C	Rubro/Capítulo	DEVENGADO POR FUENTE DE FINANCIAMIENTO											Etiquetado	Total	
		11	12	13	14	15	16	17	No etiquetado	25	26	27			
	REMANENTE APLICADO	0.00	0.00	0.00	0.00	0.00	0.00	0.00	0.00	0.00	153,494.50	0.00	0.00	153,494.50	153,494.50
1	SERVICIOS PERSONALES	0.00	0.00	0.00	0.00	0.00	0.00	0.00	0.00	0.00	0.00	0.00	0.00	0.00	0.00
2	MATERIALES Y SUMINISTROS	0.00	0.00	0.00	0.00	0.00	0.00	0.00	0.00	0.00	59,712.26	0.00	0.00	59,712.26	59,712.26
3	SERVICIOS GENERALES	0.00	0.00	0.00	0.00	0.00	0.00	0.00	0.00	0.00	72,000.00	0.00	0.00	72,000.00	72,000.00
4	TRANSFERENCIAS, ASIGNACIONES, SUBSIDIOS Y OTRAS AYUDAS	0.00	0.00	0.00	0.00	0.00	0.00	0.00	0.00	0.00	0.00	0.00	0.00	0.00	0.00
5	BIENES MUEBLES, INMUEBLES E INTANGIBLES	0.00	0.00	0.00	0.00	0.00	0.00	0.00	0.00	0.00	21,782.24	0.00	0.00	21,782.24	21,782.24
6	INVERSIÓN PÚBLICA	0.00	0.00	0.00	0.00	0.00	0.00	0.00	0.00	0.00	0.00	0.00	0.00	0.00	0.00
7	INVERSIONES FINANCIERAS Y OTRAS PROVISIONES	0.00	0.00	0.00	0.00	0.00	0.00	0.00	0.00	0.00	0.00	0.00	0.00	0.00	0.00
8	PARTICIPACIONES Y APORTACIONES	0.00	0.00	0.00	0.00	0.00	0.00	0.00	0.00	0.00	0.00	0.00	0.00	0.00	0.00
9	DEUDA PÚBLICA	0.00	0.00	0.00	0.00	0.00	0.00	0.00	0.00	0.00	0.00	0.00	0.00	0.00	0.00
	BALANCE PRESUPUESTARIO	228,750.72	0.00	0.00	0.00	-296,208.31	0.00	0.00	-67,457.59	2,775,387.45	0.00	0.00	2,775,387.45	2,707,929.86	



**PRESIDENCIA MUNICIPAL
AYUNTAMIENTO
2024-2027
CHILA DE LA SAL, PUEBLA**



**SECRETARÍA
AYUNTAMIENTO
2024-2027
CHILA DE LA SAL, PUEBLA**




**TESORERÍA MUNICIPAL
AYUNTAMIENTO
2024-2027
CHILA DE LA SAL, PUEBLA**


FLUJO DE FONDOS
Del 1 de Enero al 28 de Febrero de 2026
(Cifras en Pesos)

Bajo protesta de decir verdad declaramos que los Estados Financieros y sus notas,
son razonablemente correctos y son responsabilidad del emisor.




**PRESIDENCIA MUNICIPAL
AYUNTAMIENTO
2024-2027
CHILA DE LA SAL, PUEBLA**


C. FERNANDO AMIGÓN ROMERO
PRESIDENTE MUNICIPAL


C. ROSALBA VAZQUEZ VAZQUEZ
TESORERO MUNICIPAL



**TESORERÍA MUNICIPAL
AYUNTAMIENTO
2024-2027
CHILA DE LA SAL, PUEBLA**


C. MONSERRAT JIMENEZ NAVA
SECRETARIA GENERAL



**SECRETARÍA
AYUNTAMIENTO
2024-2027
CHILA DE LA SAL, PUEBLA**