

MUNICIPIO DE CHILA DE LA SAL PUEBLA  
FLUJO DE FONDOS  
Del 1 de Enero al 31 de Marzo de 2026  
(Cifras en Pesos)



*Enlbe*

**PRESIDENCIA MUNICIPAL  
AYUNTAMIENTO  
2024-2027  
CHILA DE LA SAL, PUEBLA**

R/C	Rubro/Capítulo	Estimado/ Aprobado	Ampliaciones/ (Reducciones)	Modificado	Devengado	Recaudado/ Pagado	CxC/ CxP
	<b>RUBROS DE INGRESO</b>	27,751,371.00	307,641.24	28,059,012.24	7,519,254.27	7,519,254.27	0.00
1	IMPUESTOS	519,211.00	1,674.00	520,885.00	331,233.00	331,233.00	0.00
2	CUOTAS Y APORTACIONES DE SEGURIDAD SOCIAL	0.00	0.00	0.00	0.00	0.00	0.00
3	CONTRIBUCIONES DE MEJORAS	0.00	0.00	0.00	0.00	0.00	0.00
4	DERECHOS	330,997.00	0.00	330,997.00	119,465.50	119,465.50	0.00
5	PRODUCTOS	38,942.00	804.74	39,746.74	11,159.74	11,159.74	0.00
6	APROVECHAMIENTOS	6,490.00	0.00	6,490.00	0.00	0.00	0.00
7	INGRESOS POR VENTAS DE BIENES, PRESTACIÓN DE SERVICIOS Y OTROS INGRESOS	0.00	0.00	0.00	0.00	0.00	0.00
8	PARTICIPACIONES, APORTACIONES, CONVENIOS, INCENTIVOS DERIV. DE LA COLAB. FISCAL Y FONDOS DIST. DE APORT	26,855,731.00	19,428.00	26,875,159.00	7,057,396.03	7,057,396.03	0.00
9	TRANSFERENCIAS, ASIGNACIONES, SUBSIDIOS Y SUBVENCIONES, Y PENSIONES Y JUBILACIONES	0.00	0.00	0.00	0.00	0.00	0.00
0	INGRESOS DERIVADOS DE FINANCIAMIENTOS	0.00	285,734.50	285,734.50	0.00	0.00	0.00
	<b>CAPÍTULOS DE GASTO</b>	27,751,371.00	307,641.24	28,059,012.24	2,708,338.04	2,708,203.82	134.22
1	SERVICIOS PERSONALES	4,999,332.36	0.00	4,999,332.36	1,136,165.00	1,136,165.00	0.00
2	MATERIALES Y SUMINISTROS	1,918,616.87	-44,826.80	1,873,790.07	326,558.54	326,446.45	112.09
3	SERVICIOS GENERALES	3,456,229.72	196,751.19	3,652,980.91	718,459.76	718,459.76	0.00
4	TRANSFERENCIAS, ASIGNACIONES, SUBSIDIOS Y OTRAS AYUDAS	1,721,445.85	1,694.61	1,723,140.46	505,372.50	505,350.37	22.13
5	BIENES MUEBLES, INMUEBLES E INTANGIBLES	91,429.20	154,022.24	245,451.44	21,782.24	21,782.24	0.00
6	INVERSIÓN PÚBLICA	15,564,317.00	0.00	15,564,317.00	0.00	0.00	0.00
7	INVERSIONES FINANCIERAS Y OTRAS PROVISIONES	0.00	0.00	0.00	0.00	0.00	0.00
8	PARTICIPACIONES Y APORTACIONES	0.00	0.00	0.00	0.00	0.00	0.00
9	DEUDA PÚBLICA	0.00	0.00	0.00	0.00	0.00	0.00
	<b>SUPERÁVIT/DÉFICIT</b>	0.00	0.00	0.00	4,810,916.23	4,811,050.45	-134.22

**TESORERÍA MUNICIPAL  
AYUNTAMIENTO  
2024-2027  
CHILA DE LA SAL, PUEBLA**



*Vicente*

**SECRETARÍA  
AYUNTAMIENTO  
2024-2027  
CHILA DE LA SAL, PUEBLA**



*Morchoff*

MUNICIPIO DE CHILA DE LA SAL PUEBLA  
FLUJO DE FONDOS  
Del 1 de Enero al 31 de Marzo de 2026  
(Cifras en Pesos)

R/C	Rubro/Capítulo	Estimado/ Aprobado	Ampliaciones/ (Reducciones)	Modificado	Devengado	Recaudado/ Pagado	CxC/ CxP
	MÁS REMANENTE APLICADO	0.00	285,734.50	285,734.50	153,494.50	153,494.50	0.00
1	SERVICIOS PERSONALES	0.00	0.00	0.00	0.00	0.00	0.00
2	MATERIALES Y SUMINISTROS	0.00	59,712.26	59,712.26	59,712.26	59,712.26	0.00
3	SERVICIOS GENERALES	0.00	72,000.00	72,000.00	72,000.00	72,000.00	0.00
4	TRANSFERENCIAS, ASIGNACIONES, SUBSIDIOS Y OTRAS AYUDAS	0.00	0.00	0.00	0.00	0.00	0.00
5	BIENES MUEBLES, INMUEBLES E INTANGIBLES	0.00	154,022.24	154,022.24	21,782.24	21,782.24	0.00
6	INVERSIÓN PÚBLICA	0.00	0.00	0.00	0.00	0.00	0.00
7	INVERSIONES FINANCIERAS Y OTRAS PROVISIONES	0.00	0.00	0.00	0.00	0.00	0.00
8	PARTICIPACIONES Y APORTACIONES	0.00	0.00	0.00	0.00	0.00	0.00
9	DEUDA PÚBLICA	0.00	0.00	0.00	0.00	0.00	0.00
	BALANCE PRESUPUESTARIO	0.00	285,734.50	285,734.50	4,964,410.73	4,964,544.95	-134.22



**TESORERÍA MUNICIPAL**  
**AYUNTAMIENTO**  
**2024-2027**  
**CHILA DE LA SAL, PUEBLA**

*[Handwritten Signature]*



**SECRETARÍA**  
**AYUNTAMIENTO**  
**2024-2027**  
**CHILA DE LA SAL, PUEBLA**

*[Handwritten Signature]*



**PRESIDENCIA MUNICIPAL**  
**AYUNTAMIENTO**  
**2024-2027**  
**CHILA DE LA SAL, PUEBLA**

*[Handwritten Signature]*

MUNICIPIO DE CHILA DE LA SAL PUEBLA  
FLUJO DE FONDOS  
Del 1 de Enero al 31 de Marzo de 2026  
(Cifras en Pesos)



*[Handwritten Signature]*  
**PRESIDENCIA MUNICIPAL  
AYUNTAMIENTO  
2024-2027  
CHILA DE LA SAL, PUEBLA**

CFF	Ingresos por Fuente de Financiamiento	Estimado	Ampliaciones/ (Reducciones)	Modificado	Devengado	Recaudado	CxC
	DE LIBRE DISPOSICIÓN	11,099,272.00	21,249.37	11,120,521.37	3,255,265.79	3,255,265.79	0.00
11	RECURSOS FISCALES	895,640.00	1,694.61	897,334.61	461,074.11	461,074.11	0.00
12	FINANCIAMIENTOS INTERNOS	0.00	0.00	0.00	0.00	0.00	0.00
13	FINANCIAMIENTOS EXTERNOS	0.00	0.00	0.00	0.00	0.00	0.00
14	INGRESOS PROPIOS	0.00	0.00	0.00	0.00	0.00	0.00
15	RECURSOS FEDERALES	10,203,632.00	19,554.76	10,223,186.76	2,794,191.68	2,794,191.68	0.00
16	RECURSOS ESTATALES	0.00	0.00	0.00	0.00	0.00	0.00
17	OTROS RECURSOS	0.00	0.00	0.00	0.00	0.00	0.00
	TRANSFERENCIAS FEDERALES ETIQUETADAS	16,652,099.00	286,391.87	16,938,490.87	4,263,988.48	4,263,988.48	0.00
25	RECURSOS FEDERALES	16,652,099.00	286,391.87	16,938,490.87	4,263,988.48	4,263,988.48	0.00
26	RECURSOS ESTATALES	0.00	0.00	0.00	0.00	0.00	0.00
27	OTROS RECURSOS	0.00	0.00	0.00	0.00	0.00	0.00
	<b>TOTAL INGRESOS</b>	27,751,371.00	307,641.24	28,059,012.24	7,519,254.27	7,519,254.27	0.00

**SECRETARÍA  
AYUNTAMIENTO  
2024-2027  
CHILA DE LA SAL, PUEBLA**  
*[Handwritten Signature]*

CFF	Egresos por Fuente de Financiamiento	Aprobado	Ampliaciones/ (Reducciones)	Modificado	Devengado	Pagado	CxP
	NO ETIQUETADO	11,099,272.00	21,249.37	11,120,521.37	2,416,080.54	2,415,946.32	134.22
11	RECURSOS FISCALES	895,640.00	1,694.61	897,334.61	315,114.82	315,114.82	0.00
12	FINANCIAMIENTOS INTERNOS	0.00	0.00	0.00	0.00	0.00	0.00
13	FINANCIAMIENTOS EXTERNOS	0.00	0.00	0.00	0.00	0.00	0.00
14	INGRESOS PROPIOS	0.00	0.00	0.00	0.00	0.00	0.00
15	RECURSOS FEDERALES	10,203,632.00	19,554.76	10,223,186.76	2,100,965.72	2,100,831.50	134.22
16	RECURSOS ESTATALES	0.00	0.00	0.00	0.00	0.00	0.00
17	OTROS RECURSOS	0.00	0.00	0.00	0.00	0.00	0.00
	ETIQUETADO	16,652,099.00	286,391.87	16,938,490.87	292,257.50	292,257.50	0.00
25	RECURSOS FEDERALES	16,652,099.00	286,391.87	16,938,490.87	292,257.50	292,257.50	0.00
26	RECURSOS ESTATALES	0.00	0.00	0.00	0.00	0.00	0.00
27	OTROS RECURSOS	0.00	0.00	0.00	0.00	0.00	0.00
	<b>TOTAL EGRESOS</b>	27,751,371.00	307,641.24	28,059,012.24	2,708,338.04	2,708,203.82	134.22

**TESORERÍA MUNICIPAL  
AYUNTAMIENTO  
2024-2027  
CHILA DE LA SAL, PUEBLA**  
*[Handwritten Signature]*

MUNICIPIO DE CHILA DE LA SAL PUEBLA  
FLUJO DE FONDOS  
Del 1 de Enero al 31 de Marzo de 2026  
(Cifras en Pesos)

CFE Ingresos menos Egresos por Fuente de Financiamiento	Estimado/ Aprobado	Ampliaciones/ (Reducciones)	Modificado	Devengado	Recaudado/ Pagado	CxC/ CxP
NO ETIQUETADO	0.00	0.00	0.00	839,185.25	839,319.47	-134.22
11 RECURSOS FISCALES	0.00	0.00	0.00	145,959.29	145,959.29	0.00
12 FINANCIAMIENTOS INTERNOS	0.00	0.00	0.00	0.00	0.00	0.00
13 FINANCIAMIENTOS EXTERNOS	0.00	0.00	0.00	0.00	0.00	0.00
14 INGRESOS PROPIOS	0.00	0.00	0.00	0.00	0.00	0.00
15 RECURSOS FEDERALES	0.00	0.00	0.00	693,225.96	693,360.18	-134.22
16 RECURSOS ESTATALES	0.00	0.00	0.00	0.00	0.00	0.00
17 OTROS RECURSOS	0.00	0.00	0.00	0.00	0.00	0.00
ETIQUETADO	0.00	0.00	0.00	3,971,730.98	3,971,730.98	0.00
25 RECURSOS FEDERALES	0.00	0.00	0.00	3,971,730.98	3,971,730.98	0.00
26 RECURSOS ESTATALES	0.00	0.00	0.00	0.00	0.00	0.00
27 OTROS RECURSOS	0.00	0.00	0.00	0.00	0.00	0.00
SUPERÁVIT/DÉFICIT	0.00	0.00	0.00	4,810,916.23	4,811,050.45	-134.22



TESORERÍA MUNICIPAL  
AYUNTAMIENTO  
2024-2027  
CHILA DE LA SAL, PUEBLA

*[Handwritten signature]*



SECRETARÍA  
AYUNTAMIENTO  
2024-2027  
CHILA DE LA SAL, PUEBLA

*[Handwritten signature]*



PRESIDENCIA MUNICIPAL  
AYUNTAMIENTO  
2024-2027  
CHILA DE LA SAL, PUEBLA

*[Handwritten signature]*

MUNICIPIO DE CHILA DE LA SAL PUEBLA  
FLUJO DE FONDOS  
Del 1 de Enero al 31 de Marzo de 2026  
(Cifras en Pesos)

CFF Más Remanente Aplicado por Fuente de Financiamiento	Aprobado	Ampliaciones/ (Reducciones)	Modificado	Devengado	Pagado	CxP
NO ETIQUETADO	0.00	0.00	0.00	0.00	0.00	0.00
11 RECURSOS FISCALES	0.00	0.00	0.00	0.00	0.00	0.00
12 FINANCIAMIENTOS INTERNOS	0.00	0.00	0.00	0.00	0.00	0.00
13 FINANCIAMIENTOS EXTERNOS	0.00	0.00	0.00	0.00	0.00	0.00
14 INGRESOS PROPIOS	0.00	0.00	0.00	0.00	0.00	0.00
15 RECURSOS FEDERALES	0.00	0.00	0.00	0.00	0.00	0.00
16 RECURSOS ESTATALES	0.00	0.00	0.00	0.00	0.00	0.00
17 OTROS RECURSOS	0.00	0.00	0.00	0.00	0.00	0.00
ETIQUETADO	0.00	285,734.50	285,734.50	153,494.50	153,494.50	0.00
25 RECURSOS FEDERALES	0.00	285,734.50	285,734.50	153,494.50	153,494.50	0.00
26 RECURSOS ESTATALES	0.00	0.00	0.00	0.00	0.00	0.00
27 OTROS RECURSOS	0.00	0.00	0.00	0.00	0.00	0.00
TOTAL REMANENTE APLICADO	0.00	285,734.50	285,734.50	153,494.50	153,494.50	0.00



**TESORERÍA MUNICIPAL**  
**AYUNTAMIENTO**  
**2024-2027**  
**CHILA DE LA SAL, PUEBLA**



**SECRETARÍA**  
**AYUNTAMIENTO**  
**2024-2027**  
**CHILA DE LA SAL, PUEBLA**



**PRESIDENCIA MUNICIPAL**  
**AYUNTAMIENTO**  
**2024-2027**  
**CHILA DE LA SAL, PUEBLA**

MUNICIPIO DE CHILA DE LA SAL PUEBLA  
FLUJO DE FONDOS  
Del 1 de Enero al 31 de Marzo de 2026  
(Cifras en Pesos)

CFF Balance Presupuestario por Fuente de Financiamiento	Estimado/ Aprobado	Ampliaciones/ (Reducciones)	Modificado	Devengado	Recaudado/ Pagado	CxC/ CxP
NO ETIQUETADO	0.00	0.00	0.00	839,185.25	839,319.47	-134.22
11 RECURSOS FISCALES	0.00	0.00	0.00	145,959.29	145,959.29	0.00
12 FINANCIAMIENTOS INTERNOS	0.00	0.00	0.00	0.00	0.00	0.00
13 FINANCIAMIENTOS EXTERNOS	0.00	0.00	0.00	0.00	0.00	0.00
14 INGRESOS PROPIOS	0.00	0.00	0.00	0.00	0.00	0.00
15 RECURSOS FEDERALES	0.00	0.00	0.00	693,225.96	693,360.18	-134.22
16 RECURSOS ESTATALES	0.00	0.00	0.00	0.00	0.00	0.00
17 OTROS RECURSOS	0.00	0.00	0.00	0.00	0.00	0.00
ETIQUETADO	0.00	285,734.50	285,734.50	4,125,225.48	4,125,225.48	0.00
25 RECURSOS FEDERALES	0.00	285,734.50	285,734.50	4,125,225.48	4,125,225.48	0.00
26 RECURSOS ESTATALES	0.00	0.00	0.00	0.00	0.00	0.00
27 OTROS RECURSOS	0.00	0.00	0.00	0.00	0.00	0.00
BALANCE PRESUPUESTARIO	0.00	285,734.50	285,734.50	4,964,410.73	4,964,544.95	-134.22



**TESORERÍA MUNICIPAL**  
**AYUNTAMIENTO**  
**2024-2027**  
**CHILA DE LA SAL, PUEBLA**




**SECRETARÍA**  
**AYUNTAMIENTO**  
**2024-2027**  
**CHILA DE LA SAL, PUEBLA**




**PRESIDENCIA MUNICIPAL**  
**AYUNTAMIENTO**  
**2024-2027**  
**CHILA DE LA SAL, PUEBLA**



FLUJO DE FONDOS  
Del 1 de Enero al 31 de Marzo de 2026  
(Cifras en Pesos)



TESORERÍA MUNICIPAL  
AYUNTAMIENTO  
2024-2027  
CHILA DE LA SAL, PUEBLA



PRESIDENCIA MUNICIPAL  
AYUNTAMIENTO  
2024-2027  
CHILA DE LA SAL, PUEBLA

R/C	Rubro/Capítulo	DEVENGADO POR FUENTE DE FINANCIAMIENTO												
		11	12	13	14	15	16	17	No etiquetado	25	26	27	Etiquetado	Total
	RUBROS DE INGRESO	461,074.11	0.00	0.00	0.00	2,794,191.68	0.00	0.00	3,255,265.79	4,263,988.48	0.00	0.00	4,263,988.48	7,519,254.27
1	IMPUESTOS	331,233.00	0.00	0.00	0.00	0.00	0.00	0.00	331,233.00	0.00	0.00	0.00	0.00	331,233.00
2	CUOTAS Y APORTACIONES DE SEGURIDAD SOCIAL	0.00	0.00	0.00	0.00	0.00	0.00	0.00	0.00	0.00	0.00	0.00	0.00	0.00
3	CONTRIBUCIONES DE MEJORAS	0.00	0.00	0.00	0.00	0.00	0.00	0.00	0.00	0.00	0.00	0.00	0.00	0.00
4	DERECHOS	119,465.50	0.00	0.00	0.00	0.00	0.00	0.00	119,465.50	0.00	0.00	0.00	0.00	119,465.50
5	PRODUCTOS	10,375.61	0.00	0.00	0.00	126.76	0.00	0.00	10,502.37	657.37	0.00	0.00	657.37	11,159.74
6	APROVECHAMIENTOS	0.00	0.00	0.00	0.00	0.00	0.00	0.00	0.00	0.00	0.00	0.00	0.00	0.00
7	INGRESOS POR VENTAS DE BIENES, PRESTACIÓN DE SERVICIOS Y OTROS INGRESOS	0.00	0.00	0.00	0.00	0.00	0.00	0.00	0.00	0.00	0.00	0.00	0.00	0.00
8	PARTICIPACIONES, APORTACIONES, CONVENIOS, INCENTIVOS DERIV. DE LA COLAB. FISCAL Y FONDOS DIST. DE APORE	0.00	0.00	0.00	0.00	2,794,064.92	0.00	0.00	2,794,064.92	4,263,331.11	0.00	0.00	4,263,331.11	7,057,396.03
9	TRANSFERENCIAS, ASIGNACIONES, SUBSIDIOS Y SUBVENCIONES, Y PENSIONES Y JUBILACIONES	0.00	0.00	0.00	0.00	0.00	0.00	0.00	0.00	0.00	0.00	0.00	0.00	0.00
0	INGRESOS DERIVADOS DE FINANCIAMIENTOS	0.00	0.00	0.00	0.00	0.00	0.00	0.00	0.00	0.00	0.00	0.00	0.00	0.00
	CAPÍTULOS DE GASTO	315,114.82	0.00	0.00	0.00	2,100,965.72	0.00	0.00	2,416,080.54	292,257.50	0.00	0.00	292,257.50	2,708,338.04
1	SERVICIOS PERSONALES	0.00	0.00	0.00	0.00	1,087,665.00	0.00	0.00	1,087,665.00	48,500.00	0.00	0.00	48,500.00	1,136,165.00
2	MATERIALES Y SUMINISTROS	3,480.00	0.00	0.00	0.00	263,366.28	0.00	0.00	266,846.28	59,712.26	0.00	0.00	59,712.26	326,558.54
3	SERVICIOS GENERALES	242,490.32	0.00	0.00	0.00	313,706.44	0.00	0.00	556,196.76	162,263.00	0.00	0.00	162,263.00	718,459.76
4	TRANSFERENCIAS, ASIGNACIONES, SUBSIDIOS Y OTRAS AYUDAS	69,144.50	0.00	0.00	0.00	436,228.00	0.00	0.00	505,372.50	0.00	0.00	0.00	0.00	505,372.50
5	BIENES MUEBLES, INMUEBLES E INTANGIBLES	0.00	0.00	0.00	0.00	0.00	0.00	0.00	0.00	21,782.24	0.00	0.00	21,782.24	21,782.24
6	INVERSIÓN PÚBLICA	0.00	0.00	0.00	0.00	0.00	0.00	0.00	0.00	0.00	0.00	0.00	0.00	0.00
7	INVERSIONES FINANCIERAS Y OTRAS PROVISIONES	0.00	0.00	0.00	0.00	0.00	0.00	0.00	0.00	0.00	0.00	0.00	0.00	0.00
8	PARTICIPACIONES Y APORTACIONES	0.00	0.00	0.00	0.00	0.00	0.00	0.00	0.00	0.00	0.00	0.00	0.00	0.00
9	DEUDA PÚBLICA	0.00	0.00	0.00	0.00	0.00	0.00	0.00	0.00	0.00	0.00	0.00	0.00	0.00
	SUPERÁVIT/DÉFICIT	145,959.29		0.00	0.00	693,225.96	0.00	0.00	839,185.25	3,971,730.98	0.00	0.00	3,971,730.98	4,810,916.23



SECRETARÍA  
AYUNTAMIENTO  
2024-2027  
CHILA DE LA SAL, PUEBLA

MUNICIPIO DE CHILA DE LA SAL PUEBLA  
FLUJO DE FONDOS  
Del 1 de Enero al 31 de Marzo de 2026  
(Cifras en Pesos)

R/C	Rubro/Capítulo	---DEVENGADO POR FUENTE DE FINANCIAMIENTO---											Etiquetado	Total
		11	12	13	14	15	16	17	No etiquetado	25	26	27		
	REMANENTE APLICADO	0.00	0.00	0.00	0.00	0.00	0.00	0.00	0.00	153,494.50	0.00	0.00	153,494.50	153,494.50
1	SERVICIOS PERSONALES	0.00	0.00	0.00	0.00	0.00	0.00	0.00	0.00	0.00	0.00	0.00	0.00	0.00
2	MATERIALES Y SUMINISTROS	0.00	0.00	0.00	0.00	0.00	0.00	0.00	0.00	59,712.26	0.00	0.00	59,712.26	59,712.26
3	SERVICIOS GENERALES	0.00	0.00	0.00	0.00	0.00	0.00	0.00	0.00	72,000.00	0.00	0.00	72,000.00	72,000.00
4	TRANSFERENCIAS, ASIGNACIONES, SUBSIDIOS Y OTRAS AYUDAS	0.00	0.00	0.00	0.00	0.00	0.00	0.00	0.00	0.00	0.00	0.00	0.00	0.00
5	BIENES MUEBLES, INMUEBLES E INTANGIBLES	0.00	0.00	0.00	0.00	0.00	0.00	0.00	0.00	21,782.24	0.00	0.00	21,782.24	21,782.24
6	INVERSIÓN PÚBLICA	0.00	0.00	0.00	0.00	0.00	0.00	0.00	0.00	0.00	0.00	0.00	0.00	0.00
7	INVERSIONES FINANCIERAS Y OTRAS PROVISIONES	0.00	0.00	0.00	0.00	0.00	0.00	0.00	0.00	0.00	0.00	0.00	0.00	0.00
8	PARTICIPACIONES Y APORTACIONES	0.00	0.00	0.00	0.00	0.00	0.00	0.00	0.00	0.00	0.00	0.00	0.00	0.00
9	DEUDA PÚBLICA	0.00	0.00	0.00	0.00	0.00	0.00	0.00	0.00	0.00	0.00	0.00	0.00	0.00
	BALANCE PRESUPUESTARIO	145,959.29	0.00	0.00	0.00	693,225.96	0.00	0.00	839,185.25	4,125,225.48	0.00	0.00	4,125,225.48	4,964,410.73


  
TESORERÍA MUNICIPAL  
AYUNTAMIENTO  
2024-2027  
CHILA DE LA SAL, PUEBLA


  
SECRETARÍA  
AYUNTAMIENTO  
2024-2027  
CHILA DE LA SAL, PUEBLA

  
PRESIDENCIA MUNICIPAL  
AYUNTAMIENTO  
2024-2027  
CHILA DE LA SAL, PUEBLA


Bajo protesta de decir verdad declaramos que los Estados Financieros y sus notas,  
son razonablemente correctos y son responsabilidad del emisor.

  
**PRESIDENCIA MUNICIPAL**  
**AYUNTAMIENTO**  
**2024-2027**  
**CHILA DE LA SAL, PUEBLA**

  
\_\_\_\_\_  
C. FERNANDO AMIGÓN ROMERO  
PRESIDENTE MUNICIPAL

  
\_\_\_\_\_  
C. ROSALBA VAZQUEZ VAZQUEZ  
TESORERO MUNICIPAL

  
**TESORERÍA MUNICIPAL**  
**AYUNTAMIENTO**  
**2024-2027**  
**CHILA DE LA SAL, PUEBLA**

  
\_\_\_\_\_  
C. MONSERRAT JIMENEZ NAVA  
SECRETARIA GENERAL

  
**SECRETARÍA**  
**AYUNTAMIENTO**  
**2024-2027**  
**CHILA DE LA SAL, PUEBLA**